

両面訴求ができるのぼりポール用ハンガー

新製品

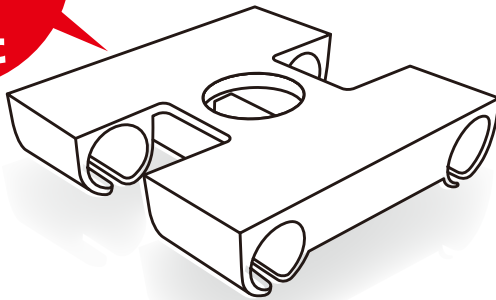
ポールトップ・ハンガー

実用新案申請済

片面・両面どちらも使える 大型バナーの掲示ハンガーです

もちろん! 小型・中型のバナーも可能です

この部品が
大型の掲示を
可能に
しました



連立させて横に長い
特大の背景も作れます



新製品

両面訴求ができるのぼりポール用ハンガー

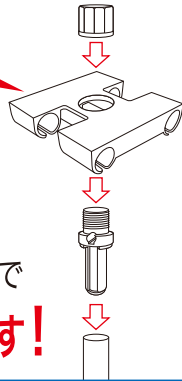
ポールトップ・ハンガー

実用新案申請済

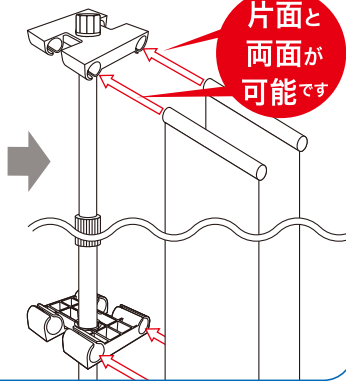
のぼりポールとポールトップハンガーを組み合わせるバナーを掲示します

片面・両面どちらも使える / 大型バナー (メディアを
選ばせません) の掲示ハンガーです

この部品が
大型の掲示を
可能に
しました

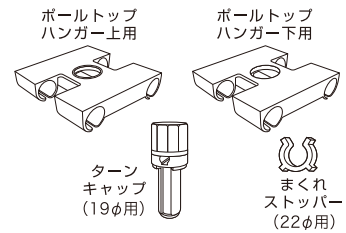


片面と
両面が
可能です



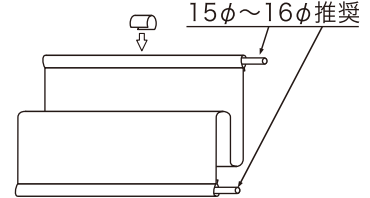
シンプルな構造で
組立も簡単です!

ポールトップ・ハンガー: セット内容




他に必要なもの

バナーの加工: 上下にバーを通す
樹脂またはスチールのパイプで



15φ~16φ 推奨
太さに合うストッパー
上下分: 計2個

中型・大型のサインなのに価格が安い!



サイズ例
W900×H2,500

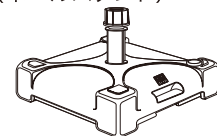
W450
×
H1,500

W700×H2,000

W600×H1,800

のぼりポール:
通常の3mポールで
上端が19φのもの

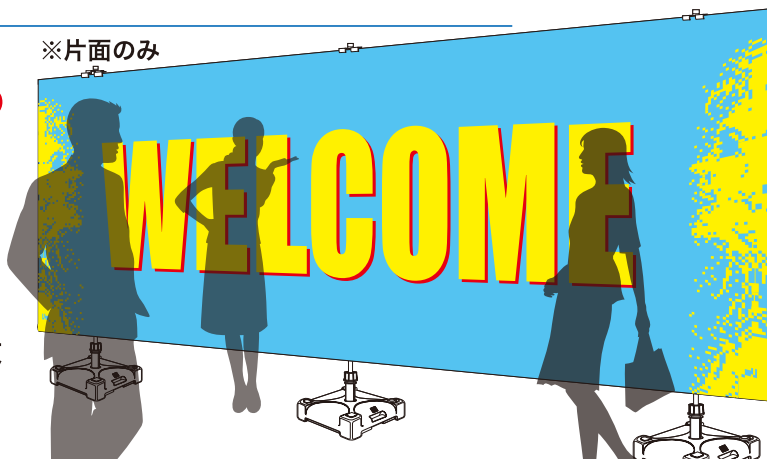
ポール台:
ポールを立てるベース
(ポールスタンド)



※お手持ちのポールとタンクも
ご使用になれます

特大横長のサインや
背景・間仕切に展開

連立させて横に長い特大の背景や
間仕切などを作ることができます
横巾の長さは自在 / ハンガーの数
(支柱数) で調整します



※片面のみ

本製品は屋内での使用を目的としています。屋外での使用は耐久試験中ですので、お控え下さい。